


Вішалка-панель Твіст 2



Фурнітура:

Саморіз 30



24 шт.

Саморіз 16



20 шт.

Врізний підвіс



2 шт.

Гвинт із дюбелем



2 шт.

Гачок великий



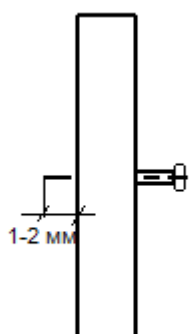

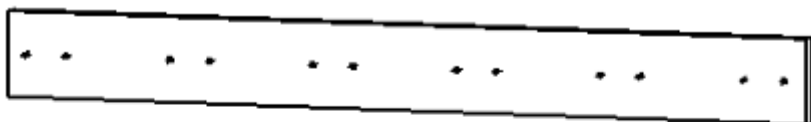
6 шт.

Гачок маленький

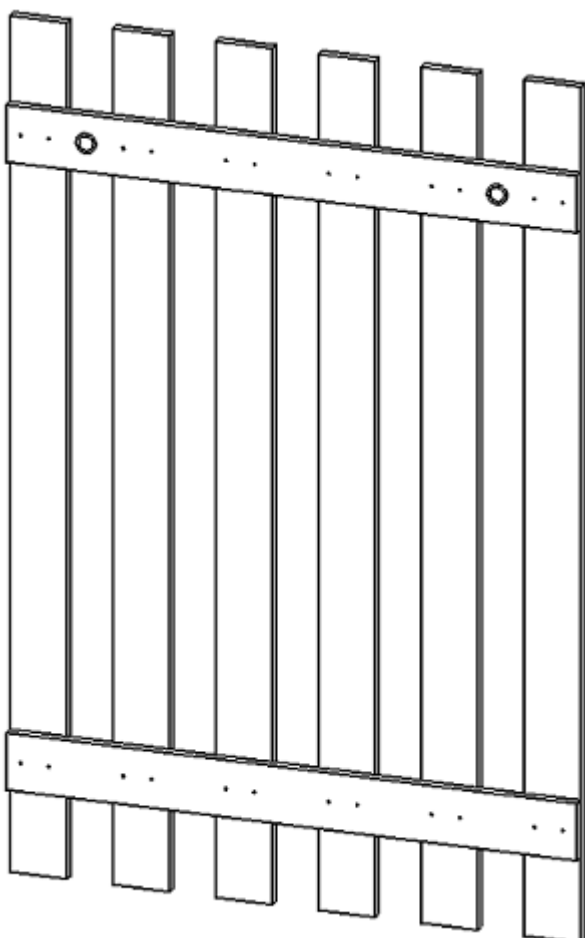


4 шт.

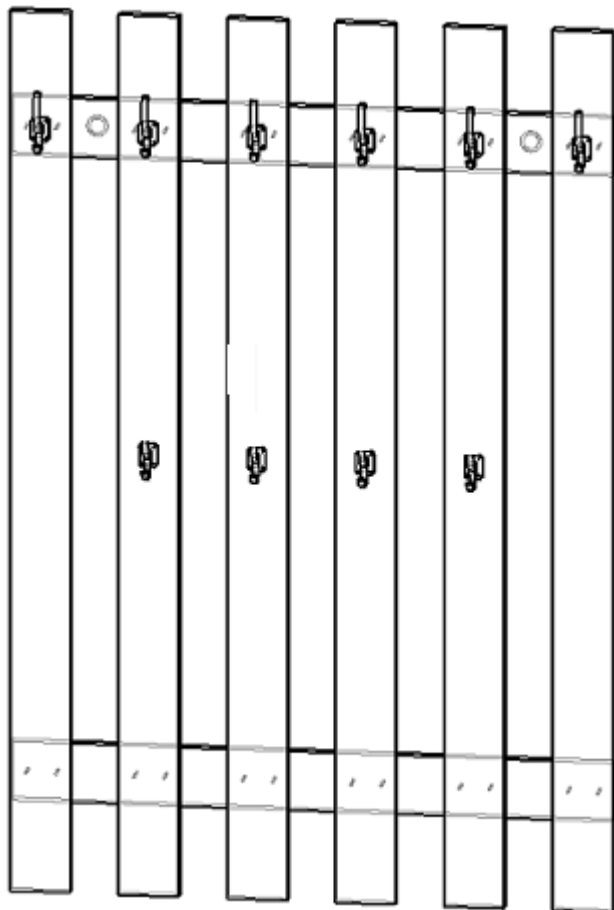
1. В отвори деталей 35.11.03, 35.11.04 вкрути саморізи 30 таким чином, щоб вони вийшли назовні на 1-2 мм



2. З'єднай всі деталі докрутивши саморізи



3. Переверни конструкцію і за допомогою саморізів 16 приєднай гачки



4. Прикріпи вішалку до стіни за допомогою гвинтів з дюбелем